Vorpa **VPA**

Tassello in nylon universale prolungato per serramenti e carpenteria leggera

calcestruzzo · pietra naturale · mattone pieno

gruppo prodotti



VPA
con vite TSP
impronta croce

* **VPA INOX A2**
con vite TSP
impronta Torx

A2 INOX 304 *

Idoneo per
- calcestruzzo
- pietra naturale
- mattone pieno

Per ancorare
- serramenti
- infissi
- porte/finestre/telai
- carpenteria leggera
- sottostrutture in legno
- rivestimenti/corrimano

esposizione prodotto

Caratteristiche
- tassello in nylon prolungato a 2 alette, utilizzabile come fissaggio passante e non passante
- fissaggio sicuro grazie all'espansione del tassello in profondità per avvitamento dell'accessorio
- la parte iniziale del tassello è studiata per attraversare l'oggetto da fissare
- alette antirotazione per impedire al tassello di girare in fase di serraggio
- il collarino impedisce al tassello di penetrare all'interno del foro
- il tassello non sollecita gli strati superficiali del rivestimento grazie al fissaggio profondo

Modalità di installazione
- passante attraverso l'oggetto da fissare

Consigli per l'utilizzo
- adottare un adeguato coefficiente di sicurezza secondo i casi
- controllare i valori di caricabilità per garantire la tenuta
- rispettare i dati di installazione
- si raccomanda un'adeguata pulizia del foro prima di eseguire l'installazione

sequenza d'installazione

Si raccomanda un'accurata pulizia del foro prima dell'installazione

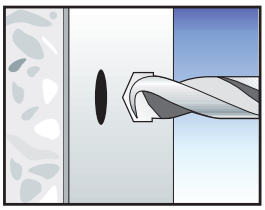

Praticare un foro con modalità di rotopercussione

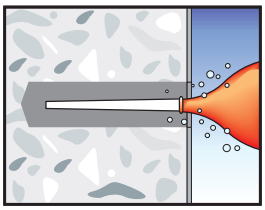

Eseguire la pulizia del foro

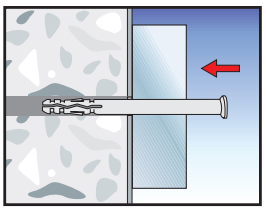

Posizionare l'oggetto da fissare e alloggiare il tassello

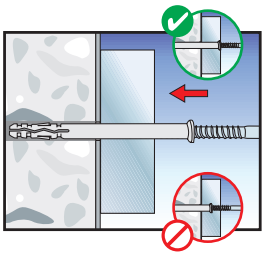

Inserire il tassello in nylon con soffici colpi di martello sulla testa del tassello

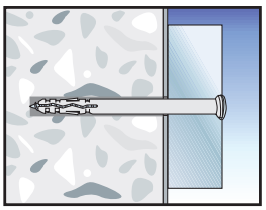

Installare la vite con un avvitatore o a mano Assicurarsi che la vite sia a filo con l'oggetto da fissare

Esempi di applicazione



Revisione scheda 07-2020

Vorpa **VPA**

Tassello in nylon universale prolungato per serramenti e carpenteria leggera

calcestruzzo · pietra naturale · mattone pieno

identificazione prodotto e dati tecnici

VPA
con vite TSP impronta croce

Art.	Descrizione		d_{nom} x L_t mm	$Ø_v$ x L_v mm	h_1 mm	T_{fix} mm	d_o mm	h_{ef} mm	d_f mm
304	VPA	6/60	6x60	4x65	70	30	6	30	7
348	VPA	8/60	8x60	5,5x65	70	20	8	40	9
***3230**	VPA TX	8/60	8x60	5,5x65	70	20	8	40	9
305	VPA	8/80	8x80	5,5x85	90	40	8	40	9
349	VPA	8/100	8x100	5,5x105	110	60	8	40	9
323	VPA	8/120	8x120	5,5x125	130	80	8	40	9
306	VPA	10/80	10x80	7x85	95	30	10	50	11
307	VPA	10/100	10x100	7x105	115	50	10	50	11
308	VPA	10/115	10x115	7x120	130	65	10	50	11
309	VPA	10/135	10x135	7x140	150	85	10	50	11
310	VPA	10/160	10x160	7x165	175	110	10	50	11

*** Modello con vite testa svasata piana impronta Torx T30**

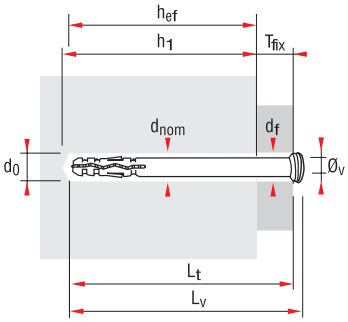

L_t = lunghezza tassello
h_1 = profondità minima foro
d_o = diametro foro
T_{fix} = spessore fissabile
$Ø_v$ = diametro vite
L_v = lunghezza vite
d_f = diametro foro nell'oggetto
d_{nom} = diametro tassello
h_{ef} = Profondità ancoraggio

VPA A2
con vite TSP inox A2
impronta Torx

A2 INOX 304

Art.	Descrizione			d_{nom} x L_t mm	$Ø_v$ x L_v mm	h_1 mm	T_{fix} mm	d_o mm	h_{ef} mm	d_f mm
4140	VPA A2	8/60	TX30	8x60	5,5x65	70	20	8	40	9
4141	VPA A2	8/80	TX30	8x80	5,5x85	90	40	8	40	9
4142	VPA A2	8/100	TX30	8x100	5,5x105	110	60	8	40	9
4143	VPA A2	8/120	TX30	8x120	5,5x125	130	80	8	40	9
4144	VPA A2	10/80	TX40	10x80	7x85	95	30	10	50	11
4145	VPA A2	10/100	TX40	10x100	7x105	115	50	10	50	11
4146	VPA A2	10/115	TX40	10x115	7x120	130	65	10	50	11
4147	VPA A2	10/135	TX40	10x135	7x140	150	85	10	50	11
4148	VPA A2	10/160	TX40	10x160	7x165	175	110	10	50	11

ATTENZIONE: Si consiglia un coefficiente di sicurezza pari a 5

VPA

Materiali	VPA Ø6	VPA Ø8	VPA Ø10
Resistenza alla trazione in daN			1 daN≃1 kg
Calcestruzzo C20/25	200	340	420
Mattone pieno	150	300	350

Revisione scheda 07-2020