

# Vorpa CFZ

Collare pesante per tubazioni



gruppo prodotti



**CFZ BIANCO**  
con tassello in nylon  
e vite di congiunzione

**CFZ NERO**  
con tassello in nylon  
e vite di congiunzione

**Idoneo per**

- calcestruzzo
- mattone pieno
- mattone semipieno
- poroton
- blocco cemento vuoto

**Per ancorare**

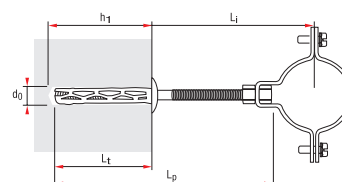
- tubi per canne fumarie
- tubi scarico fumi esterni

**Collare in acciaio verniciato per canne fumarie e condotte d'aria**

identificazione prodotto e dati tecnici

**CFZ BIANCO collare in acciaio con tassello in nylon e vite di congiunzione**


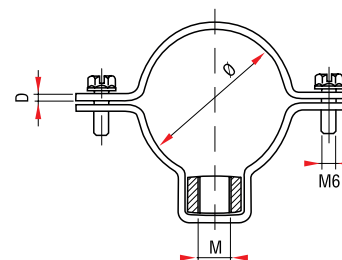
Art.	Tipo e range di serraggio	Diametro nominale	E x D mm	d <sub>0</sub> x L <sub>t</sub> mm	h <sub>1</sub> mm	M x L <sub>p</sub> mm	L <sub>i</sub> mm	Viti laterali
2406	CFZ bianco 60	60	24x2,2	10 x 80	85	M 8x200	150	M6x25
800	CFZ bianco 76-80	76-80	24x1,5	10 x 80	85	M 8x200	158	M6x25
794	CFZ bianco 100	100	24x1,5	10 x 80	85	M 8x200	170	M6x25
2485	CFZ bianco 110-120	110-120	24x1,5	10 x 80	85	M 8x200	175	M6x25
2486	CFZ bianco 125-130	125-130	24x1,5	10 x 80	85	M 8x200	182	M6x25
2488	CFZ bianco 140-150	140-150	24x1,5	10 x 80	85	M 8x200	190	M6x25
2487	CFZ bianco 160	160	24x1,5	10 x 80	85	M 8x200	200	M6x25



- d<sub>0</sub> = Diametro foro
- h<sub>1</sub> = Profondità minima foro
- L<sub>t</sub> = Lunghezza tassello
- L<sub>p</sub> = Lunghezza perno
- ExD = Larghezza per spessore
- M = Attacco
- L<sub>i</sub> = Interasse

**CFZ NERO collare in acciaio con tassello in nylon e vite di congiunzione**

800N	CFZ nero 76-80	76-80	24x1,5	10 x 80	85	M 8x200	158	M6x25
794N	CFZ nero 100	100	24x1,5	10 x 80	85	M 8x200	170	M6x25



- rispettare i dati di installazione
- si raccomanda un'adeguata pulizia del foro prima di eseguire l'installazione

Esempi di applicazione

